



LCIE

Accréditation
N°5-0014
Portée
disponible sur
www.cofrac.fr



LICENCE



LCIE N° 601796A

Délivrée à:
Delivered to:

LEGRAND FRANCE
B.P. 36 - Route d'Evron - 72140 SILLE LE GUILLAUME - FRANCE

Site de fabrication :
Factory :

0727PR

0212PR

Produit:
Product:

Systèmes de goulottes prévus pour être montés sur les murs et les plafonds
Cable trunking systems intended for mounting on walls and ceilings

Marque commerciale (s'il y a lieu):
Trade mark (if any):

LEGRAND

Modèle, type, référence:
Model, type, reference:

Gamme/series DLPE
Références : voir annexe/see annex

Caractéristiques nominales et principales:
Rating and principal characteristics:

Voir annexe/see annex

Informations complémentaires:
Additional informations:

Ajout de la référence produit 10434/
additional reference product 10434

Le produit est conforme à:
The product is in conformity with:

EN 50085-1:2005
EN 50085-2-1:2006

Documents pris en compte:
Relevant documents:

Rapports d'essai/test reports SMT N°NF/CO/28/055 à/ to NF/CO/28/058
(88061-579464)

Annule et remplace (s'il y a lieu):
Cancels and replaces (if necessary):

Licence n° 593021A du 2010-02-12

En vertu de la présente décision notifiée par le LCIE France organisme mandaté, AFNOR Certification accorde le droit d'usage de la Marque NF à la société qui en est titulaire pour les produits visés ci-dessus, dans les conditions définies par les règles générales de la Marque NF et par les règles de certification NF, pour autant que les contrôles réguliers de la fabrication et les vérifications par tierce partie soient satisfaisants.


On the strength of the present decision notified by LCIE France mandated certification body, AFNOR Certification grants the right to use the NF Mark to the licence holder for the above mentioned products, within the frame of the general rules of the NF Mark and of the NF certification rules, as far as the regular checking and third party verifications of the production are satisfactory.

Fontenay-aux-Roses, 2010-10-20

Rémi HANOT
Responsable de Certification
Certification Officer

Date limite de validité :
Limit expired date :

La validité de la présente licence cesse dès l'annulation de l'une des normes sur laquelle elle est fondée.
The present licence is valid until the cancellation of one of the standards on which it is based.



LCIE
Laboratoire Central
des Industries Electriques
Une société de Bureau Veritas
33, av du Général Leclerc
BP 8
92266 Fontenay-aux-Roses cedex
France

Tél : +33 1 40 95 60 60
Fax : +33 1 40 95 86 56
contact@lcie.fr
www.lcie.fr
Société par Actions Simplifiée
au capital de 15.745.984 €
RCS Nanterre B 408 363 174


CARACTERISTIQUES NOMINALES ET PRINCIPALES – GAMME/SERIES DLPE
RATING AND PRINCIPAL CHARACTERISTICS
CLASSIFICATION

Matériau/material	Non métallique/non metallic
Résistance aux chocs pour l'installation et l'usage / Resistance to impact for installation and application	2J
Température minimale de stockage et de transport /Minimum storage and transport temperature	-25°C
Température minimale d'installation et d'usage / Minimum installation and application temperature	-5°C
Température maximale d'usage / Maximum application temperature	60°C
Résistance à la propagation de la flamme / Resistance to flame propagation	Non-propagateur / Non-flame propagation
Continuité électrique / Electrical continuity	Sans continuité / Without continuity
Caractéristique d'isolation électrique / Electrical insulating characteristics	Electriquement isolant / With electrical insulating
Degrés de protection procurés par l'enveloppe / Degree of protection provided by enclosure	IP40
Degré de protection contre les chocs mécaniques Degree of protection against external mechanical impacts	IK07
Mode d'ouverture du couvercle d'accès du système / System access cover retention	Avec un outil / With tools only
Séparation de protection électrique / Electric separation of protection	Avec cloison With partition
Positions d'installation prévues / Intended installation positions	Semi-encasté ou en saillie sur le mur / Semi flush or surface mounted on the wall Semi-encasté ou en saillie sur le plafond / Semi flush or surface mounted on the ceiling Fixé au mur et soutenu par le sol / Wall fixed and supported by the floor Fixé au mur et supporté par une surface horizontale autre que le sol / Wall fixed and supported by a horizontal surface other than the floor
Mesures prises pour empêcher les contacts entre les liquides et les conducteurs isolés ainsi que les parties actives dans le cas de SG/SCP montés en plinthe et de traitement humide du sol / Measurements taken to prevent the contacts between the liquids and the insulated conductors as well as live parts in the case of SG/SCP assembled in plinth and of wet treatment of the floor	Dépendant en totalité des instructions du fabricant restreignant la position d'installation du SG/SCP / Depending entirely on the instructions of the manufacturer restricting the position of installation of the SG/SCP
Fonctions assurées / Assured functions	Type 1 Type 2 (SG/SCP de distribution / of distribution) Type 3 (SG/SCP d'installation / of installation)
Mode de marquage / Method of marking	Encre Gravure / Ink Engraving






Composants/ Components	référence	dimensions/ LCIE	Couleur/ colour	Fonctions/ pattern
Couvercle / Cover	10520	60x35/50	Blanc / White	3
Couvercle / Cover	10524	150x50/65	Blanc / White	2
Couvercle / Cover	10526	195x65	Blanc / White	2
Couvercle / Cover	610520	105x50	Gris / Grey	3
Couvercle / Cover	610521	80x35/50, 150x50/65	Gris / Grey	3
Couvercle / Cover	610522	105x35/50, 195x50	Gris / Grey	1, 3
Couvercle / Cover	610524	150x50/65	Gris / Grey	2
Couvercle / Cover	610526	195x50	Gris / Grey	1
Couvercle / Cover	10521, 10536	80x35/50/65, 150x50/65, 220x65	Blanc / White	3
Couvercle / Cover	10522, 10537	105x35/50/65, 195x50/65	Blanc / White	3
Socle / Trunking	10401	60x35	Blanc / White	3
Socle / Trunking	10402	60x50	Blanc / White	3
Socle / Trunking	10423	105x65	Blanc / White	3
Socle / Trunking	10442	150x50	Blanc / White	3
Socle / Trunking	10452	195x50	Blanc / White	2, 3
Socle / Trunking	610411	80x35	Gris / Grey	3
Socle / Trunking	610412	80x50	Gris / Grey	3
Socle / Trunking	610421	105x35	Gris / Grey	3
Socle / Trunking	610422	105x50	Gris / Grey	3
Socle / Trunking	610432	150x50	Gris / Grey	2
Socle / Trunking	610433	150x65	Gris / Grey	2, 3
Socle / Trunking	610442	150x50	Gris / Grey	3
Socle / Trunking	610452	195x50	Gris / Grey	1
Socle / Trunking	10411, 10415	80x35	Blanc / White	3
Socle / Trunking	10412, 10416	80x50	Blanc / White	3
Socle / Trunking	10413, 10417	80x65	Blanc / White	3
Socle / Trunking	10421, 10425	105x35	Blanc / White	3
Socle / Trunking	10422, 10426	105x50	Blanc / White	3
Socle / Trunking	10432, 10435	150x50	Blanc / White	2
Socle / Trunking	10433, 10436	150x65	Blanc / White	2, 3
Socle / Trunking	10453, 10456	195x65	Blanc / White	2, 3
Socle / Trunking	10457, 10459	220x65	Blanc / White	3
Socle+couvercle/ Trunking+cover	10427	150x50	Blanc / White	3
Socle+couvercle/ Trunking+cover	10428	220x50	Blanc / White	3
Socle+couvercle/ Trunking+cover	10430	105x50	Marron / Brown	3
Socle+couvercle/ Trunking+cover	10461	80x35	Blanc / White	3
Socle+couvercle/ Trunking+cover	10463	105x35	Blanc / White	3
Socle+couvercle/ Trunking+cover	10464	105x50	Blanc / White	3
Socle+couvercle/ Trunking+cover	10465	150x50	Blanc / White	2
Socle+couvercle/ Trunking+cover	10467	170x50	Blanc / White	3
Socle+couvercle/ Trunking+cover	10469	195x50	Blanc / White	2
Socle+couvercle/ Trunking+cover	10470	195x50	Blanc / White	3
Socle+couvercle/ Trunking+cover	10475	150x65	Blanc / White	2
Socle+couvercle/ Trunking+cover	10476	195x65	Blanc / White	2
Socle+couvercle/ Trunking+cover	99000	80x35	Blanc / White	1
Socle+couvercle/ Trunking+cover	99010	105x50	Blanc / White	1
Socle+couvercle/ Trunking+cover	10419, 10462	80x50	Blanc / White	3
Socle+couvercle/ Trunking+cover	10424, 10429	105x50	Blanc / White	3
Socle/ Trunking	10434	105x50	Blanc / White	3
Agrafe	10681	80/105/220x50, 80/150/220x65, 80x35	Blanc/white, Gris/grey	3
Agrafe	10682	60/105x35, 60/105/170/195x50, 60x35	Blanc/White, Gris/Grey, Marron/Brown	1, 3




Composants/ Components	référence	dimensions/ size	Couleur/ colour	Fonctions/ pattern
Agrafe	10686	150/195x50, 150/195x65	Blanc/white, Gris/grey	1, 2, 3
Angle extérieur / Outside angle	10618	105x50	Marron / Brown	3
Angle extérieur / Outside angle	10619	105x50	Blanc / White	3
Angle extérieur / Outside angle	10621	60/80/105x35	Blanc / White	3
Angle extérieur / Outside angle	10622	60/80/105/150/195x50	Blanc / White	2, 3
Angle extérieur / Outside angle	10623	80/105/150/195x65	Blanc / White	2, 3
Angle extérieur / Outside angle	10635	150/195x50	Blanc / White	3
Angle extérieur / Outside angle	10636	150/195x65	Blanc / White	3
Angle extérieur / Outside angle	10638	170/220x50	Blanc / White	3
Angle extérieur / Outside angle	10639	220x65	Blanc / White	3
Angle extérieur / Outside angle	99002	80x35	Blanc / White	1
Angle extérieur / Outside angle	99012	105x50	Blanc / White	1
Angle extérieur / Outside angle	610621	80/105x35	Gris / Grey	3
Angle extérieur / Outside angle	610622	105/150/195x50	Gris / Grey	1, 2, 3
Angle extérieur / Outside angle	610623	150x65	Gris / Grey	2
Angle extérieur / Outside angle	610635	105/150/195x50	Gris / Grey	1, 2, 3
Angle extérieur / Outside angle	610636	150x65	Gris / Grey	3
Angle intérieur / Inside angle	10600	105x50	Marron / Brown	3
Angle intérieur / Inside angle	10601	60/80/105x35	Blanc / White	3
Angle intérieur / Inside angle	10602	60/80/105/150/195x50	Blanc / White	2, 3
Angle intérieur / Inside angle	10603	80/105/150/195x65	Blanc / White	2, 3
Angle intérieur / Inside angle	10605	105x50	Blanc / White	3
Angle intérieur / Inside angle	10606	150/195x50	Blanc / White	3
Angle intérieur / Inside angle	10607	150/195x65	Blanc / White	3
Angle intérieur / Inside angle	10650	170/220x50	Blanc / White	3
Angle intérieur / Inside angle	10658	220x65	Blanc / White	3
Angle intérieur / Inside angle	99003	80x35	Blanc / White	1
Angle intérieur / Inside angle	99013	105x50	Blanc / White	1
Angle intérieur / Inside angle	610601	80/105x35	Gris / Grey	3
Angle intérieur / Inside angle	610602	80/105/150/195x50	Gris / Grey	1, 2, 3
Angle intérieur / Inside angle	610603	150x65	Gris / Grey	2
Angle intérieur / Inside angle	610606	105/150/195x50	Gris / Grey	3
Angle intérieur / Inside angle	610607	150x65	Gris / Grey	3
Angle plat / Flat angle	10766	60x35/50	Blanc / White	3
Angle plat / Flat angle	10767	80x35/50	Blanc / White	3
Angle plat / Flat angle	10768	80x65	Blanc / White	3
Angle plat / Flat angle	10784	105x35	Blanc / White	3
Angle plat / Flat angle	10785	105x50	Blanc / White	3
Angle plat / Flat angle	10786	105x50	Blanc / White	3
Angle plat / Flat angle	10787	105x65	Blanc / White	3
Angle plat / Flat angle	10789	150x50	Blanc / White	2, 3
Angle plat / Flat angle	10790	150x65	Blanc / White	2, 3
Angle plat / Flat angle	10792	195x50	Blanc / White	2, 3
Angle plat / Flat angle	10793	195x65	Blanc / White	2, 3
Angle plat / Flat angle	10795	220x50	Blanc / White	3
Angle plat / Flat angle	10796	220x65	Blanc / White	3
Angle plat / Flat angle	10798	170x50	Blanc / White	3
Angle plat / Flat angle	10799	105x50	Marron / Brown	3
Angle plat / Flat angle	99001	80x35	Blanc / White	1
Angle plat / Flat angle	99011	105x50	Blanc / White	1
Angle plat / Flat angle	610767	80x35/50	Gris / Grey	3
Angle plat / Flat angle	610784	105x35	Gris / Grey	3
Angle plat / Flat angle	610785	105x50	Gris / Grey	3
Angle plat / Flat angle	610789	150x50	Gris / Grey	2, 3
Angle plat / Flat angle	610790	150x65	Gris / Grey	2, 3






Composants/ Components	référence	dimensions/ size	Couleur/ colour	Fonctions/ pattern
Cloison rangement	10582	60/80/105/170/195/220x50	Blanc / White, marron/brown	3
Cloison rangement	10583	80/105/150/195/220x65	Blanc/white, Gris/grey	2, 3
Cloison rangement	10584	60/80x35	Blanc/white, Gris/grey	3
Cloison rangement	98196	105x50	Blanc / White	1
Cloison séparation / Separator	10472	195x50	Blanc / White	3
Cloison séparation / Separator	10473	150/195/220 x65	Blanc / White	3
Cloison séparation / Separator	610472	105/195x50	Gris / Grey	3
Cloison séparation / Separator	610473	150x65	Gris / Grey	3
Embout / Terminal	10700	105x50	Blanc / White	3
Embout / Terminal	10701	105x35	Blanc / White	3
Embout / Terminal	10702	105x50	Blanc / White	3
Embout / Terminal	10703	150x50	Blanc / White	2, 3
Embout / Terminal	10704	105x65	Blanc / White	3
Embout / Terminal	10705	220x50	Blanc / White	3
Embout / Terminal	10706	150x65	Blanc / White	2, 3
Embout / Terminal	10707	195x65	Blanc / White	2, 3
Embout / Terminal	10708	220x65	Blanc / White	3
Embout / Terminal	10710	170x50	Blanc / White	3
Embout / Terminal	10711	195x50	Blanc / White	2, 3
Embout / Terminal	10719	105x50	Marron / Brown	3
Embout / Terminal	10720	60x35/50	Blanc / White	3
Embout / Terminal	10722	80x35/50	Blanc / White	3
Embout / Terminal	10724	80x65	Blanc / White	3
Embout / Terminal	99004	80x35	Blanc / White	1
Embout / Terminal	99014	105x50	Blanc / White	1
Embout / Terminal	610701	105x35	Gris / Grey	3
Embout / Terminal	610702	105x50	Gris / Grey	3
Embout / Terminal	610703	150x50	Gris / Grey	2, 3
Embout / Terminal	610706	150x65	Gris / Grey	2, 3
Embout / Terminal	610707	195x50	Gris / Grey	1
Embout / Terminal	610722	80x35/50	Gris / Grey	3
Joint couvercle / Cover joint	10800	60x35/50, 170x50	Blanc / White	3
Joint couvercle / Cover joint	10801	80x35/50/65, 220x50/65, 150x50/65, 105x50, 170x50	Blanc / White	3
Joint couvercle / Cover joint	10802	105x35/50/65, 195x50/65	Blanc / White	3
Joint couvercle / Cover joint	10803	105x50	Marron / Brown	3
Joint couvercle / Cover joint	10804	150x50/65	Blanc / White	2
Joint couvercle / Cover joint	10806	195x65	Blanc / White	2
Joint couvercle / Cover joint	610800	105x50	Gris / Grey	3
Joint couvercle / Cover joint	610801	80x35/50, 150x50/65	Gris / Grey	3
Joint couvercle / Cover joint	610802	105x35/50, 195x50	Gris / Grey	1, 3
Joint couvercle / Cover joint	610804	150x50/65	Gris / Grey	2
Joint couvercle / Cover joint	610806	195x50	Gris / Grey	1
Joint CP	10691	60/80/105x35, 105/150/170/195/220x50, 80/105/150/195/220x65	Blanc / White	2, 3
Joint CP	10693	105x50	Marron / Brown	3
Joint CP	10696	105x50	Blanc / White	3
Joint CP / CV	99005	80x35	Blanc / White	1
Joint CP / CV	99016	105x50	Blanc / White	1
Joint CP	10691	80x35/50, 105x35/50, 150x50/65, 195x50	Gris / Grey	1, 2, 3
Réhausse	10580	toute taille/any size	Blanc / White	3




ANNEXE - LCIE N°601796A

Composants/ Components	référence	dimensions/ size	Couleur/ colour	Fonctions/ pattern
Support appareillage / Apparatus support	10910	60x35/50, 170x50	Blanc / White	3
Support appareillage / Apparatus support	10913	105x35/50/65, 195x50/65	Blanc / White	3
Support appareillage / Apparatus support	10916	105x35/50/65, 195x50/65	Blanc / White	3
Support appareillage / Apparatus support	10917	105x35/50/65, 195x50/65	Blanc / White	3
Support appareillage / Apparatus support	10923	105x35/50/65, 195x50/65	Blanc / White	3
Support appareillage / Apparatus support	10926	105x35/50/65, 195x50/65	Blanc / White	3
Support appareillage / Apparatus support	10927	80x35/50/65, 105x35/50/65, 150x50/65, 170x50, 195x50/65, 220x50/65	Blanc/White, Gris/Grey, Marron/Brown	1, 3
Support appareillage / Apparatus support	10933	105x35/50/65, 195x50/65	Marron/Brown	3
Support appareillage / Apparatus support	10936	105x35/50/65, 195x50/65	Blanc / White	3
Support appareillage / Apparatus support	10937	80x35/50/65, 105x35/50/65, 150x50/65, 170x50, 195x50/65, 220x50/65	Blanc/White, Gris/Grey, Marron/Brown	1, 3
Support appareillage / Apparatus support	10946	80x35/50/65, 105x50, 150x50/65, 170x50, 220x50/65	Marron/Brown	3
Support appareillage / Apparatus support	10952	80x35/50/65, 105x50, 150x50/65, 170x50, 220x50/65	Blanc / White	3
Support appareillage / Apparatus support	10953	80x35/50/65, 105x50, 150x50/65, 170x50, 220x50/65	Blanc / White	3
Support appareillage / Apparatus support	10954	80x35/50/65, 105x50, 150x50/65, 170x50, 220x50/65	Blanc / White	3
Support appareillage / Apparatus support	10956	80x35/50/65, 105x50, 150x50/65, 170x50, 220x50/65	Blanc / White	3
Support appareillage / Apparatus support	10958	80x35/50/65, 105x50, 150x50/65, 170x50, 220x50/65	Blanc / White	3
Support appareillage / Apparatus support	10992	105x35/50/65, 195x50/65	Blanc/white	3
Support appareillage / Apparatus support	10993	105x35/50/65, 195x50/65	Blanc/white	3
Support appareillage / Apparatus support	10994	105x35/50/65, 195x50/65	Blanc/white	3
Support appareillage / Apparatus support	10996	105x35/50/65, 195x50/65	Blanc/white	3
Support appareillage / Apparatus support	10998	105x35/50/65, 195x50/65	Blanc/white	3
Support appareillage / Apparatus support	77351	80x35/50/65, 105x50, 150x50, 170x50, 220x50/65	Blanc / White	1, 3
Support appareillage / Apparatus support	77352	80x35/50/65, 105x50, 150x50, 170x50, 220x50/65	Blanc / White	1, 3
Support appareillage / Apparatus support	77353	80x35/50/65, 105x50, 150x50, 170x50, 220x50/65	Blanc / White	1, 3






Composants/ Components	référence	dimensions/ size	Couleur/ colour	Fonctions/ pattern
Support appareillage / Apparatus support	77354	80x35/50/65, 105x50, 150x50, 170x50, 220x50/65	Blanc / White	1, 3
Support appareillage / Apparatus support	77371	80x35/50/65, 105x50, 150x50, 170x50, 220x50/65	Blanc / White	1, 3
Support appareillage / Apparatus support	77372	80x35/50/65, 105x50, 150x50, 170x50, 220x50/65	Blanc / White	1, 3
Support appareillage / Apparatus support	77373	80x35/50/65, 105x50, 150x50, 170x50, 220x50/65	Blanc / White	1, 3
Support appareillage / Apparatus support	77374	80x35/50/65, 105x50, 150x50, 170x50, 220x50/65	Blanc / White	1, 3
Support appareillage / Apparatus support	77381	80x35/50/65, 105x50, 150x50, 170x50, 220x50/65	Blanc / White	1, 3
Support appareillage / Apparatus support	77382	80x35/50/65, 105x50, 150x50, 170x50, 220x50/65	Blanc / White	1, 3
Support appareillage / Apparatus support	77383	80x35/50/65, 105x50, 150x50, 170x50, 220x50/65	Blanc / White	1, 3
Support appareillage / Apparatus support	77384	80x35/50/65, 105x50, 150x50, 170x50, 220x50/65	Blanc / White	1, 3
Support appareillage / Apparatus support	77391	80x35/50/65, 105x50, 150x50, 170x50, 220x50/65	Blanc / White	1, 3
Support appareillage / Apparatus support	77392	80x35/50/65, 105x50, 150x50, 170x50, 220x50/65	Blanc / White	1, 3
Support appareillage / Apparatus support	77393	80x35/50/65, 105x50, 150x50, 170x50, 220x50/65	Blanc / White	1, 3
Support appareillage / Apparatus support	77394	80x35/50/65, 105x50, 150x50, 170x50, 220x50/65	Blanc / White	1, 3
Support appareillage / Apparatus support	77431	80x35/50/65, 105x50, 150x50, 170x50, 220x50/65	Blanc / White	1, 3
Support appareillage / Apparatus support	77432	80x35/50/65, 105x50, 150x50, 170x50, 220x50/65	Blanc / White	1, 3
Support appareillage / Apparatus support	77433	80x35/50/65, 105x50, 150x50, 170x50, 220x50/65	Blanc / White	1, 3
Support appareillage / Apparatus support	77434	80x35/50/65, 105x50, 150x50, 170x50, 220x50/65	Blanc / White	1, 3
Support appareillage / Apparatus support	77451	80x35/50/65, 105x50, 150x50, 170x50, 220x50/65	Blanc / White	1, 3
Support appareillage / Apparatus support	77452	80x35/50/65, 105x50, 150x50, 170x50, 220x50/65	Blanc / White	1, 3
Support appareillage / Apparatus support	77453	80x35/50/65, 105x50, 150x50, 170x50, 220x50/65	Blanc / White	1, 3



ANNEXE - LCIE N°601796A

Composants/ Components	référence	dimensions/ size	Couleur/ colour	Fonctions/ pattern
Support appareillage / Apparatus support	77454	80x35/50/65, 105x50, 150x50, 170x50, 220x50/65	Blanc / White	1, 3
Support appareillage / Apparatus support	77461	105x35/50/65, 195x50/65	Blanc / White	1, 3
Support appareillage / Apparatus support	77462	105x35/50/65, 195x50/65	Blanc / White	1, 3
Support appareillage / Apparatus support	77463	105x35/50/65, 195x50/65	Blanc / White	1, 3
Support appareillage / Apparatus support	77464	105x35/50/65, 195x50/65	Blanc / White	1, 3
Support appareillage / Apparatus support	77481	105x35/50/65, 195x50/65	Blanc / White	1, 3
Support appareillage / Apparatus support	77482	105x35/50/65, 195x50/65	Blanc / White	1, 3
Support appareillage / Apparatus support	77483	105x35/50/65, 195x50/65	Blanc / White	1, 3
Support appareillage / Apparatus support	77484	105x35/50/65, 195x50/65	Blanc / White	1, 3
Support appareillage / Apparatus support	78663	80x35/50/65, 105x50, 150x50/65, 170x50, 220x50/65	Blanc / White	1, 3
Support appareillage / Apparatus support	78664	105x35/50/65, 195x50/65	Blanc / White	1, 3
Support appareillage / Apparatus support	78673	80x35/50/65, 105x50, 150x50/65, 170x50, 220x50/65	Blanc / White	1, 3
Support appareillage / Apparatus support	78693	80x35/50/65, 105x50, 150x50/65, 170x50, 220x50/65	Blanc / White	1, 3
Support appareillage / Apparatus support	78694	105x35/50/65, 195x50/65	Blanc / White	1, 3
Support appareillage / Apparatus support	99006	80x35	Blanc / White	1
Support appareillage / Apparatus support	99007	80x35	Blanc / White	1
Support appareillage / Apparatus support	99017	105x50	Blanc / White	1
Support appareillage / Apparatus support	99018	105x50	Blanc / White	1
Support appareillage / Apparatus support	610910	105x50	Gris / Grey	3
Support appareillage / Apparatus support	610952	80x35/50, 150x50/65	Gris / Grey	3
Support appareillage / Apparatus support	610953	80x35/50, 150x50/65	Gris / Grey	3
Support appareillage / Apparatus support	610954	80x35/50, 150x50/65	Gris / Grey	3
Support appareillage / Apparatus support	610956	80x35/50, 150x50/65	Gris / Grey	3
Support appareillage / Apparatus support	610958	80x35/50, 150x50/65	Gris / Grey	3
Support appareillage / Apparatus support	610992	105x35/50, 195x50	Gris / Grey	1, 3
Support appareillage / Apparatus support	610993	105x35/50, 195x50	Gris / Grey	1, 3
Support appareillage / Apparatus support	610994	105x35/50, 195x50	Gris / Grey	1, 3
Support appareillage / Apparatus support	610996	105x35/50, 195x50	Gris / Grey	1, 3
Support appareillage / Apparatus support	610998	105x35/50, 195x50	Gris / Grey	1, 3
Té / T	10730	105x50	Marron / Brown	3





Composants/ Components	référence	dimensions/ size	Couleur/ colour	Fonctions/ pattern
Té / T	10731	60x50	Blanc / White	3
Té / T	10732	60x50	Blanc / White	3
Té / T	10735	80/105x35, 105/150/170/195/220x50	Blanc / White	2, 3
Té / T	10736	105x35, 105/150/170/195/220x50	Blanc / White	2, 3
Té / T	10737	105/150/170/195/220x50	Blanc / White	2, 3
Té / T	10738	80/105/150/195/220x65	Blanc / White	2, 3
Té / T	10739	105x50	Blanc / White	3
Té / T	10740	105x50	Blanc / White	3
Té / T	610735	80x35/50, 105x35/50, 150x50, 195x50	Gris / Grey	1, 2, 3
Té / T	610736	105x35/50, 150x50, 195x50	Gris / Grey	1, 2, 3
Té / T	610738	150x65	Gris / Grey	2, 3

