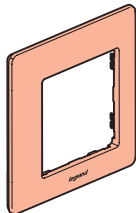
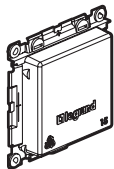
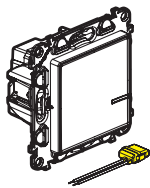


Okos kapcsoló (fényerőszabályzó funkcióval) - 2 vezetékes 7 521 84A - 7 522 84A - 7 523 84A - 7 563 84A



A jelen csomag egy kiegészítő okos eszköz, melynek használatához elengedhetetlen megvásárolni és telepíteni a Valena Life with Netatmo kezdőcsomagot.

Csomag tartalma



Okos kapcsoló
(fényerőszabályzó
funkcióval) + kompenzátor

Védőburkolat

Keret

Frekvenciasáv: 2,4–
2,4835 GHz
Teljesítményszint:
<100 mW

Jellemzők

Alapesetben a kapcsoló az alábbi fényforrásokkal kompatibilis:

+45°C +5°C			(*) LED	
50/60 Hz	2 x 1,5 mm ² 1 x 2,5 mm ²			
240 V~	Max.	125 W	125 VA	125 VA
	Min.	5 W	5 VA	5 VA
110 V~	Max.	75 W	75 VA	75 VA
	Min.	5 W	5 VA	5 VA

(*) vagy max. 10 izzó. A megfelelő fényerősség érdekében azonos gyártótól származó azonos izzótípusok használata javasolt.

A termék **NEM KOMPATIBILIS** ferromágneses transzformátorral
A termék törésének veszélye



Fényerőszabályzó üzemmódban (amely az alkalmazáson belül aktiválható) ez a kapcsoló csak szabályozható izzókkal működik (a csomagoláson található logóval azonosítható).



A 040149 ref. számú kompenzátort szisztematikusan kell használni:

-kerülje a vakuhatásokat, amikor a terhelés ki van kapcsolva

110-240 V~	50/60 Hz	11 mA max.	-5°C → +55°C

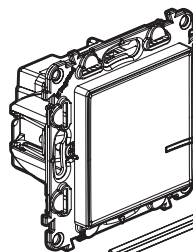


Csak egy kompenzátor
áramkörönként

Mielőtt hozzátárna: vezetékéssel kapcsolatos óvintézkedések

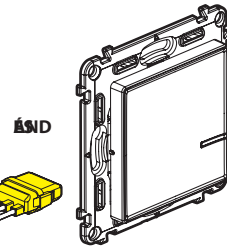
Ha kétpólusú kapcsolókat vagy csatlakozóaljzatokat tervez beszerelni, olvassa el a következő óvintézkedéseket:

Egy fényforrás két vagy több kapcsolóval történő vezérléséhez csak a következő termékeket használja:



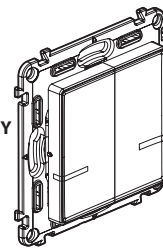
x 1

Okos kapcsoló (fényerőszabályzó funkcióval) - 2 vezetékes



x 1 vagy több

Vezeték nélküli kapcsolók az összes többi vezérlőhöz (nem része a csomagnak)



x 1 vagy több



Ne használjon: két okos kapcsolót (fényerőszabályzó funkcióval) ugyanazon fényforrás vezérléséhez.

1

Kötelező biztonsági óvintézkedések

1



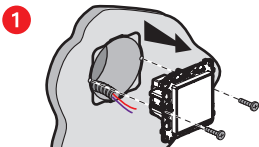
OFF
A megszakító lekapcsolásával biztosítsa az áramkörön a feszültségmentes állapotot.

2

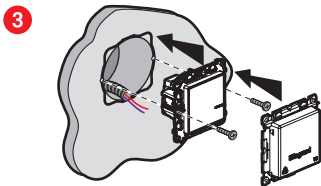


Mielőtt folytatná a telepítést, győződjön meg arról, hogy az áramellátás ki van kapcsolva.

2 Az okos kapcsoló (fényerőszabályzó funkcióval) beszerelése

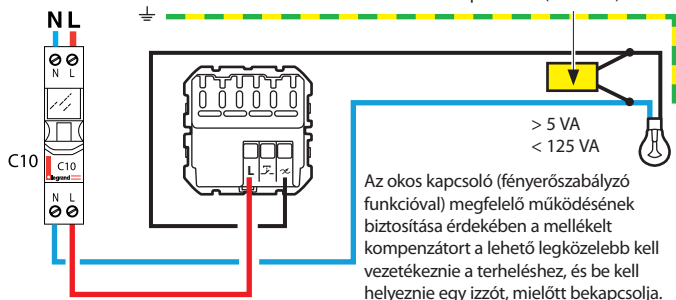


Távolítsa el a régi kapcsolót



2 Kösse be az okos kapcsolót

Kompenzátor (kötelező)



- N (null) = kék
- L (fázis) = ált. fekete, barna (TILOS: kék és zöld/sárga)
- \perp (földelés) = zöld/sárga

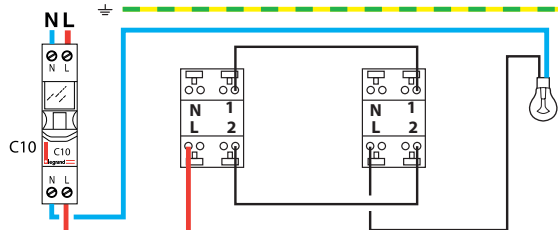


Az okos kapcsoló (fényerőszabályzó funkcióval) szabványos izzikkal vagy szabályozható izzikkal működik, beleértve az 5 W feletti LED-eket. A szabályozható LED-ek használata kötelező, ha a fényerőszabályzó mód aktív.



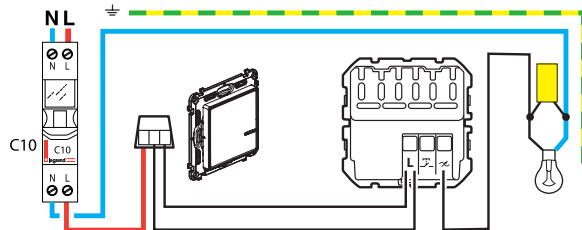
legrandaruhaz.hu

Meglévő vezetékezés



Meglévő váltókapcsoló cseréje okos kapcsolóval + vezeték nélküli kapcsolóval
A korábbi kapcsolót a vezeték nélküli kapcsolóra cserélték

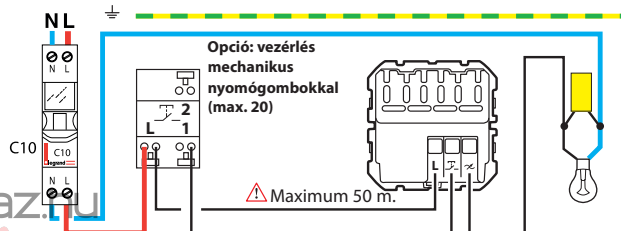
Vezeték nélküli kapcsoló + vezetékes okos kapcsoló



Egy kontaktor segítségével csatlakoztassa mind a 3 vezetékét. Használjon külön csatlakozót a nulla vezeték szigeteléséhez (ha van)

Meglévő váltókapcsoló cseréje okos kapcsolóval + nyomóval
A korábbi kapcsolót nyomógombos kapcsolóra cserélve

Mechanikus nyomógomb + okos vezetékes kapcsoló



Ha további okos eszközöket szeretne hozzáadni a rendszerhez, kövesse az alábbi utasításokat:

- a Legrand Home + Control alkalmazásban (Beállítások/Új eszköz hozzáadása)



www.legrand.hu

LEGRAND - 6600 SZENTES, Ipartelepi út 14. Magyarország
www.legrand.hu

⚠ Biztonsági előírások

A terméket csak villamos szakember szerelheti fel. A szakszerűten felszerelés és/vagy a szakszerűten használat áramütés vagy elektromos tűz kockázatával jár. Felszerelés előtt olvassa el a használati utasítást, vegye figyelembe a termékspecifikus szerelési körülményeket. Ne szedje szét a terméket. **Legrand** terméket kizárólag a **Legrand** által képzett és elismert szakember szedheti szét és javíthatja meg. Illetéktelen személy által történt beavatkozás esetén minden garanciális, csere vagy szavatossági igény megszűnik. Csak eredeti **Legrand** tartozékokat használjon.

EGYSZERŰSÍTETT EU MEGFELELŐSÉGI NYILATKOZAT

Alulírott

Legrand

kijelentjük, hogy a jelen útmutatóban említett rádióberendezések megfelelnek a 2014/53/EU irányelvnek.

Az EU-megfelelőségi nyilatkozat teljes szövege a következő weboldalon érhető el:

www.legrandoc.com


legrandaruhaz.hu